



Prefettura di Chieti

ELEZIONI REGIONALI DEL 10 FEBBRAIO 2019

ALLEGATO 6

VOTI DI PREFERENZA

INDICARE I CANDIDATI DELLE LISTE NELL'ORDINE IN CUI COMPAIONO NEL MANIFESTO RECANTE LE CANDIDATURE

LISTA CIRCOSCRIZIONALE N. 2		
 SOLIDALI E POPOLARI - CENTRISTI X L'EUROPA - CON LEGNINI (denominazione della lista)		
N.	CANDIDATI	VOTI DI PREFERENZA VALIDI
1	MARINO Marco	3
2	DI MASCIO Maria Domenica Marina	0
3	D'URBANO Nicola	0
4	PALLADINETTI Daniela	6
5	PAPPONETTI Roberta	0
6	PASTORELLO Salvatore	0
7	RUSSO Stefania	0
8	COVINO Fulvio	0
TOTALE DEI VOTI DI PREFERENZA		9

N.B. IL TOTALE DEI VOTI DI PREFERENZA RELATIVI AD OGNI LISTA CIRCOSCRIZIONALE NON
PUO' ESSERE SUPERIORE AL DOPPIO DEI VOTI DELLA MEDESIMA LISTA



Prefettura di Chieti

ELEZIONI REGIONALI DEL 10 FEBBRAIO 2019

ALLEGATO 6

VOTI DI PREFERENZA

INDICARE I CANDIDATI DELLE LISTE NELL'ORDINE IN CUI COMPAIONO NEL MANIFESTO RECANTE LE CANDIDATURE

LISTA CIRCOSCRIZIONALE N. 3		
 <u>CENTRO DEMOCRATICO - +ABRUZZO - SOLID.LIB.POP.SOST. CON LEGNINI</u> (denominazione della lista)		
N.	CANDIDATI	VOTI DI PREFERENZA VALIDI
1	PAOLINI Lucrezio	4
2	MONACO Alessio	1
3	CHIACCHIARETTA Alessia	0
4	COLETTI Gianluca	0
5	DEL GROSSO Andrea	0
6	MANZI Arianna	0
7	SISTO Maria Rosaria	0
8	VERNA Giacinto	6
TOTALE DEI VOTI DI PREFERENZA		11

N.B. IL TOTALE DEI VOTI DI PREFERENZA RELATIVI AD OGNI LISTA CIRCOSCRIZIONALE NON
PUO' ESSERE SUPERIORE AL DOPPIO DEI VOTI DELLA MEDESIMA LISTA




Prefettura di Chieti

ELEZIONI REGIONALI DEL 10 FEBBRAIO 2019

ALLEGATO 6

VOTI DI PREFERENZA

INDICARE I CANDIDATI DELLE LISTE NELL'ORDINE IN CUI COMPAIONO NEL MANIFESTO RECANTE LE CANDIDATURE

LISTA CIRCOSCRIZIONALE N. 4		
 <u>PD - PARTITO DEMOCRATICO PER L'ABRUZZO CON</u> <u>LEGNINI</u> (denominazione della lista)		
N.	CANDIDATI	VOTI DI PREFERENZA VALIDI
1	PAOLUCCI Silvio	58
2	INNAURATO Antonio Mario detto Tonino	2
3	BUTTARI Francesca	3
4	CAPORALE Davide Loris	54
5	DI SIPIO Nadia	9
6	MARCHESANI Lina	0
7	MARZOLI Alessandro	20
8	TENAGLIA Maria Rita Arabella	320
TOTALE DEI VOTI DI PREFERENZA		466

N.B. IL TOTALE DEI VOTI DI PREFERENZA RELATIVI AD OGNI LISTA CIRCOSCRIZIONALE NON PUO' ESSERE SUPERIORE AL DOPPIO DEI VOTI DELLA MEDESIMA LISTA



Prefettura di Chieti

ELEZIONI REGIONALI DEL 10 FEBBRAIO 2019

ALLEGATO 6

VOTI DI PREFERENZA

INDICARE I CANDIDATI DELLE LISTE NELL'ORDINE IN CUI COMPAIONO NEL MANIFESTO RECANTE LE CANDIDATURE

LISTA CIRCOSCRIZIONALE N. 5		
 <u>LEGNINI PRESIDENTE</u> (denominazione della lista)		
N.	CANDIDATI	VOTI DI PREFERENZA VALIDI
1	DI RENZO Paola	1
2	AURIEMMA Simona	0
3	BENDOTTI Dora Anna	1
4	D'ALESSANDRO Luigi	6
5	DI GIAMMARCO Gabriele	2
6	LANCI Alessandro	3
7	RAIMONDI Enrico	5
8	RITENUTI Andrea	0
TOTALE DEI VOTI DI PREFERENZA		18

N.B. IL TOTALE DEI VOTI DI PREFERENZA RELATIVI AD OGNI LISTA CIRCOSCRIZIONALE NON PUO' ESSERE SUPERIORE AL DOPPIO DEI VOTI DELLA MEDESIMA LISTA



Prefettura di Chieti

ELEZIONI REGIONALI DEL 10 FEBBRAIO 2019

ALLEGATO 6

VOTI DI PREFERENZA

INDICARE I CANDIDATI DELLE LISTE NELL'ORDINE IN CUI COMPAIONO NEL MANIFESTO RECANTE LE CANDIDATURE

LISTA CIRCOSCRIZIONALE N. 6		
 <u>ABRUZZO INSIEME - CON LEGNINI</u> (denominazione della lista)		
N.	CANDIDATI	VOTI DI PREFERENZA VALIDI
1	RICCI Francesco	4
2	CAVALLO Rosa Marina	0
3	CIARRAPICO Mario	1
4	CORDISCO Francesca	0
5	MARCHEGIANO Giorgio	3
6	CORSI Silvana	0
7	PIZZICANNELLA Jacopo <small>detto Iacopo</small>	0
8	TRAVAGLINI Fabio Orlando	6
TOTALE DEI VOTI DI PREFERENZA		14

N.B. IL TOTALE DEI VOTI DI PREFERENZA RELATIVI AD OGNI LISTA CIRCOSCRIZIONALE NON PUO' ESSERE SUPERIORE AL DOPPIO DEI VOTI DELLA MEDESIMA LISTA



Prefettura di Chieti

ELEZIONI REGIONALI DEL 10 FEBBRAIO 2019

ALLEGATO 6

VOTI DI PREFERENZA

INDICARE I CANDIDATI DELLE LISTE NELL'ORDINE IN CUI COMPAIONO NEL MANIFESTO RECANTE LE CANDIDATURE

LISTA CIRCOSCRIZIONALE N. 7		
 <u>AVANTI ABRUZZO - LEGNINI PRESIDENTE</u> (denominazione della lista)		
N.	CANDIDATI	VOTI DI PREFERENZA VALIDI
1	PALUMBO Valter Nino	0
2	TURDO' Antonio	0
3	D'ANGELO Gabriella	8
4	DI FEBO Celestina	0
5	DI LUCIA Piera	0
6	IEZZI Cinzia	0
7	PARIS Concezio	0
8	TUNDO Serena	0
TOTALE DEI VOTI DI PREFERENZA		8

N.B. IL TOTALE DEI VOTI DI PREFERENZA RELATIVI AD OGNI LISTA CIRCOSCRIZIONALE NON PUO' ESSERE SUPERIORE AL DOPPIO DEI VOTI DELLA MEDESIMA LISTA



Prefettura di Chieti

ELEZIONI REGIONALI DEL 10 FEBBRAIO 2019

ALLEGATO 6

VOTI DI PREFERENZA

INDICARE I CANDIDATI DELLE LISTE NELL'ORDINE IN CUI COMPAIONO NEL MANIFESTO RECANTE LE CANDIDATURE

LISTA CIRCOSCRIZIONALE N. 8		
 <u>ABRUZZO IN COMUNE - CON LEGNINI PRESIDENTE -</u> <u>REGIONE FACILE</u> (denominazione della lista)		
N.	CANDIDATI	VOTI DI PREFERENZA VALIDI
1	ZULLI Inka	2
2	CUPAIOLO Natascia	0
3	DE CICCO Micaela	0
4	GIANGIORDANO Domenico	0
5	LALLI Giuseppe Antonio	0
6	MORO Carlo	1
7	NICOLETTI Roberta	0
8	RUCCI Ignazio	0
TOTALE DEI VOTI DI PREFERENZA		3

N.B. IL TOTALE DEI VOTI DI PREFERENZA RELATIVI AD OGNI LISTA CIRCOSCRIZIONALE NON
PUO' ESSERE SUPERIORE AL DOPPIO DEI VOTI DELLA MEDESIMA LISTA




Prefettura di Chieti

ELEZIONI REGIONALI DEL 10 FEBBRAIO 2019

ALLEGATO 6

VOTI DI PREFERENZA

INDICARE I CANDIDATI DELLE LISTE NELL'ORDINE IN CUI COMPAIONO NEL MANIFESTO RECANTE LE CANDIDATURE

LISTA CIRCOSCRIZIONALE N. 9		
 <u>MOVIMENTO 5 STELLE - ILBLOGDELLESTELLE.IT</u> (denominazione della lista)		
N.	CANDIDATI	VOTI DI PREFERENZA VALIDI
1	MARCOZZI Sara	48
2	SMARGIASSI Pietro	1
3	DI CIANO Andrea	36
4	STENTA Sara	17
5	TAGLIERI SCIOCCHI Francesco	14
6	D'ERAMO Cinzia	11
7	MARZOCCHETTI Silverio	1
8	MONACHETTI Nicola	0
TOTALE DEI VOTI DI PREFERENZA		128

N.B. IL TOTALE DEI VOTI DI PREFERENZA RELATIVI AD OGNI LISTA CIRCOSCRIZIONALE NON PUO' ESSERE SUPERIORE AL DOPPIO DEI VOTI DELLA MEDESIMA LISTA



Prefettura di Chieti

ELEZIONI REGIONALI DEL 10 FEBBRAIO 2019

ALLEGATO 6

VOTI DI PREFERENZA

INDICARE I CANDIDATI DELLE LISTE NELL'ORDINE IN CUI COMPAIONO NEL MANIFESTO RECANTE LE CANDIDATURE

LISTA CIRCOSCRIZIONALE N. 10		
 AZIONE POLITICA (denominazione della lista)		
N.	CANDIDATI	VOTI DI PREFERENZA VALIDI
1	BELLISARIO Gianni	0
2	CARAFONE Carmela	0
3	DEL FORNO Lucio	0
4	DI CLEMENTE Giorgio	2
5	MARCELLO Tonino	2
6	POMPILO Serena	0
7	TUMINI Gabriella	0
8	ZINNI Antonio	0
TOTALE DEI VOTI DI PREFERENZA		4

N.B. IL TOTALE DEI VOTI DI PREFERENZA RELATIVI AD OGNI LISTA CIRCOSCRIZIONALE NON PUO' ESSERE SUPERIORE AL DOPPIO DEI VOTI DELLA MEDESIMA LISTA




Prefettura di Chieti

ELEZIONI REGIONALI DEL 10 FEBBRAIO 2019

ALLEGATO 6

VOTI DI PREFERENZA

INDICARE I CANDIDATI DELLE LISTE NELL'ORDINE IN CUI COMPAIONO NEL MANIFESTO RECANTE LE CANDIDATURE

LISTA CIRCOSCRIZIONALE N. 11		
 DEMOCRAZIA CRISTIANA - POPOLO IDEA LIBERTA' - UNIONE DI CENTRO (denominazione della lista)		
N.	CANDIDATI	VOTI DI PREFERENZA VALIDI
1	DI CAMPLI FINORE Antonello <small>detto Di Campli</small>	2
2	DI SANTO Donato	0
3	DONIA Anna Maria	0
4	OLIVIERI Mario Fiorentino	6
5	SANTOFERRARA Cinzia	0
6	STAMPONE Rosella	0
7	SURIANI Michele	1
8	VIOLA Antonio	0
TOTALE DEI VOTI DI PREFERENZA		9

N.B. IL TOTALE DEI VOTI DI PREFERENZA RELATIVI AD OGNI LISTA CIRCOSCRIZIONALE NON
PUO' ESSERE SUPERIORE AL DOPPIO DEI VOTI DELLA MEDESIMA LISTA



Prefettura di Chieti

ELEZIONI REGIONALI DEL 10 FEBBRAIO 2019

ALLEGATO 6

VOTI DI PREFERENZA

INDICARE I CANDIDATI DELLE LISTE NELL'ORDINE IN CUI COMPAIONO NEL MANIFESTO RECANTE LE CANDIDATURE

LISTA CIRCOSCRIZIONALE N. 12		
 <u>FORZA ITALIA - BERLUSCONI</u> (denominazione della lista)		
N.	CANDIDATI	VOTI DI PREFERENZA VALIDI
1	CONTI Luca	0
2	D'AMARIO Daniele	10
3	DI BIASE Carla	2
4	DI GIACOMO Saverio	0
5	DI MARTINO Consuelo	3
6	FEBBO Mauro <small>detto Febo</small>	8
7	NASUTI Emilio	4
8	TRAVAGLINI Maria	0
TOTALE DEI VOTI DI PREFERENZA		27

N.B. IL TOTALE DEI VOTI DI PREFERENZA RELATIVI AD OGNI LISTA CIRCOSCRIZIONALE NON PUO' ESSERE SUPERIORE AL DOPPIO DEI VOTI DELLA MEDESIMA LISTA




Prefettura di Chieti

ELEZIONI REGIONALI DEL 10 FEBBRAIO 2019

ALLEGATO 6

VOTI DI PREFERENZA

INDICARE I CANDIDATI DELLE LISTE NELL'ORDINE IN CUI COMPAIONO NEL MANIFESTO RECANTE LE CANDIDATURE

LISTA CIRCOSCRIZIONALE N. 13		
 <u>LEGA - SALVINI ABRUZZO</u> (denominazione della lista)		
N.	CANDIDATI	VOTI DI PREFERENZA VALIDI
1	CAMPITELLI Nicola	11
2	GUARRACINO Anna Maria Rita	10
3	MONTEPARA Fabrizio	627
4	MARTELLI Efrem	3
5	BOCCHINO Sabrina	3
6	MARCOVECCHIO Manuele	3
7	BEVILACQUA Alessandro	2
8	BUCCI Anna Lisa	26
TOTALE DEI VOTI DI PREFERENZA		685

N.B. IL TOTALE DEI VOTI DI PREFERENZA RELATIVI AD OGNI LISTA CIRCOSCRIZIONALE NON PUO' ESSERE SUPERIORE AL DOPPIO DEI VOTI DELLA MEDESIMA LISTA



Prefettura di Chieti

ELEZIONI REGIONALI DEL 10 FEBBRAIO 2019

ALLEGATO 6

VOTI DI PREFERENZA

INDICARE I CANDIDATI DELLE LISTE NELL'ORDINE IN CUI COMPAIONO NEL MANIFESTO RECANTE LE CANDIDATURE

LISTA CIRCOSCRIZIONALE N. 14		
 <u>FRATELLI D'ITALIA - MARSILIO PRESIDENTE</u> (denominazione della lista)		
N.	CANDIDATI	VOTI DI PREFERENZA VALIDI
1	TAVANI Antonio	5
2	DI FONZO Donato	2
3	DI PAOLO Marco	0
4	ELIA Maria Rosaria	2
5	GIULIANI Sabrina	1
6	MICUCCI Rocco	0
7	PROSPERO Francesco	2
8	SCALERA Monia	0
TOTALE DEI VOTI DI PREFERENZA		12

N.B. IL TOTALE DEI VOTI DI PREFERENZA RELATIVI AD OGNI LISTA CIRCOSCRIZIONALE NON PUO' ESSERE SUPERIORE AL DOPPIO DEI VOTI DELLA MEDESIMA LISTA



Prefettura di Chieti

ELEZIONI REGIONALI DEL 10 FEBBRAIO 2019

ALLEGATO 6

VOTI DI PREFERENZA

INDICARE I CANDIDATI DELLE LISTE NELL'ORDINE IN CUI COMPAIONO NEL MANIFESTO RECANTE LE CANDIDATURE

LISTA CIRCOSCRIZIONALE N. 15		
 <u>CASAPOUND ITALIA</u> (denominazione della lista)		
N.	CANDIDATI	VOTI DI PREFERENZA VALIDI
1	LA ROVERE Francesca	1
2	DI VAIRA Evanio	0
3	D'ASTOLFO Mattia	1
4	TURILLI Gabriele	0
5	MEMMO Linda Paola	0
6	ANNECCHINI Luigi Giuseppe	2
7	DE CANDIA Elena	0
8	DI LEO Giovanni	0
TOTALE DEI VOTI DI PREFERENZA		4

N.B. IL TOTALE DEI VOTI DI PREFERENZA RELATIVI AD OGNI LISTA CIRCOSCRIZIONALE NON PUO' ESSERE SUPERIORE AL DOPPIO DEI VOTI DELLA MEDESIMA LISTA



Prefettura di Chieti

ELEZIONI REGIONALI DEL 10 FEBBRAIO 2019

ALLEGATO 6

VOTI DI PREFERENZA

INDICARE I CANDIDATI DELLE LISTE NELL'ORDINE IN CUI COMPAIONO NEL MANIFESTO RECANTE LE CANDIDATURE

LISTA CIRCOSCRIZIONALE N. 1		
 PROGRESSISTI CON LEGNINI - SINISTRA ABRUZZO - LIBERI E UGUALI (denominazione della lista)		
N.	CANDIDATI	VOTI DI PREFERENZA VALIDI
1	CARAMANICO Franco	15
2	CIANCI Paola	1
3	DI CRESCENZO Rina	0
4	DI GENNI Pasqualino	1
5	MASCIARELLI Antonella	7
6	SCARLATTO Gianluca	2
7	SCIASCIA Ernesto	0
8	SEVERO Marco	0
TOTALE DEI VOTI DI PREFERENZA		26

N.B. IL TOTALE DEI VOTI DI PREFERENZA RELATIVI AD OGNI LISTA CIRCOSCRIZIONALE NON
PUO' ESSERE SUPERIORE AL DOPPIO DEI VOTI DELLA MEDESIMA LISTA